










# TABLA ORIENTATIVA DOSIFICACIÓN ACEITE CBD



TIPOS DE GOTERO DE ACEITE (SEGÚN MG)		500 mg	1000 mg	1500 mg	2000 mg	3000 mg	4000 mg
CANTIDAD DE MG POR GOTA SEGÚN GOTERO		2 mg	4 mg	6 mg	8 mg	12 mg	16 mg
							
		11 KG	12-20 KG	21-38 KG	39-68 KG	69-108 KG	+ 108 KG
LEVE		4,5 mg	6 mg	9 mg	12 mg	18 mg	22,5 mg
MEDIO		6 mg	9 mg	12 mg	15 mg	22,5 mg	30 mg
SEVERO		9 mg	12 mg	15 mg	18 mg	27 mg	45 mg